

Not to be published before 15/05/2017



GOVERNMENT OF KERALA

HIGHER SECONDARY EXAMINATION

MARCH 2017

RESULTS

GENERAL INFORMATION

Department of Higher Secondary Education
Thiruvananthapuram



NOTIFICATION

No. EX I/RES/HSE/2017

Dated : 15/05/2017

HIGHER SECONDARY EXAMINATION RESULTS MARCH 2017

The results of Higher Secondary Examination, March 2017 is published. The same is available in the following websites. www.kerala.gov.in, www.dhsekerala.gov.in,
www.keralareults.nic.in, www.results.itschool.gov.in, www.cdit.org,
www.examresults.kerala.gov.in, www.prd.kerala.gov.in, www.results.nic.in,
www.educationkerala.gov.in. The results are subject to further scrutiny and modification.

Sd/-

Directorate of Higher Secondary Education
Housing Board Buildings,
Santhi Nagar
Thiruvananthapuram - 1

Imbichikoya Koutyamakanakam,
Secretary
Board of Higher Secondary Examinations
& Joint Director (Exam)
Higher Secondary Education

INDEX

1. GENERAL INFORMATION (MALAYALAM)
2. GENERAL INFORMATION (ENGLISH)
3. RESULT AT A GLANCE (HIGHER SECONDARY SCHOOLS)
4. ABSTRACT OF RESULTS
5. SCHOOL CATEGORYWISE RESULTS
6. ABSTRACTS OF RESULTS (CATEGORY WISE)
7. CONSOLIDATED STATISTICS (SCHOOLGOING REGULAR)
8. CONSOLIDATED STATISTICS (OPEN SCHOOL)
9. DISTRICTWISE CONSOLIDATED STATISTICS (EHS-PERCENTAGE)
10. COMPARATIVE ANALYSIS (STUDY TYPE WISE)
11. COMPARATIVE ANALYSIS (GROUP TYPE WISE)
12. COMPARATIVE ANALYSIS (SCHOOL TYPE WISE)
13. COMPARATIVE ANALYSIS (GENDER WISE)
14. COMPARATIVE ANALYSIS (CASTE WISE)
15. COMPARATIVE ANALYSIS (THROUGH YEARS)
16. RESULTS PRIOR TO THE IMPLEMENTATION OF GRADING SCHEME
17. SUBJECT WISE GRADE COUNT (SCHOOL GOING)
18. SUBJECT WISE RESULT ANALYSIS (SCHOOL GOING)

ഹയർസെക്കന്ററി ഡയറക്ടറുടെ കാര്യാലയം

ഹയർ സെക്കന്ററി പരീക്ഷാഫലം മാർച്ച് 2017

2017 മാർച്ച് മാസത്തിൽ നടന്ന ഹയർ സെക്കന്ററി രണ്ടാം വർഷ പരീക്ഷയിൽ **83.37%** ശതമാനം വിദ്യാർത്ഥികൾ ഉപരിപഠനത്തിന് യോഗ്യത നേടി. ആകെ **2064** പരീക്ഷാ കേന്ദ്രങ്ങളിലായി സ്കൂൾ ഗോയിംഗ് റഗുലർ വിഭാഗത്തിൽ നിന്നായി **3,66,139** പേർ പരീക്ഷ എഴുതിയതിൽ **3,05,262** പേർ ഉന്നത പഠനത്തിന് യോഗ്യത നേടി. കഴിഞ്ഞ വർഷത്തെ വിജയ ശതമാനം **80.94** ആയിരുന്നു.

ഒന്നാം വർഷത്തെ പരീക്ഷയുടെ സ്കോറുകൾ കൂടി കണക്കിലെടുത്താണ് പരീക്ഷാഫലം നിർണ്ണയിച്ചിരിക്കുന്നത്.

ഫിസിക്സ്, കെമിസ്ട്രി, മാത്തമറ്റിക്സ് വിഷയങ്ങൾക്ക് ഇരട്ട മൂല്യനിർണ്ണയം നടത്തിയാണ് സ്കോർ കണക്കാക്കിയത്. രണ്ട് മൂല്യനിർണ്ണയങ്ങൾ തമ്മിൽ 10 ശതമാനത്തിലധികം വ്യത്യാസം വന്ന ഉത്തരക്കടലാസുകൾ മൂന്നാമതും മൂല്യനിർണ്ണയം നടത്തിയാണ് മാർക്ക് നിർണ്ണയിച്ചത്.

1,95,681 പെൺകുട്ടികളിൽ **1,75,920** പേർ വിജയികളായപ്പോൾ **(89.90%) 1,70,458** ആൺകുട്ടികളിൽ **1,29,342** പേർ വിജയിച്ചു **(75.87%)**. **1,82,285** സയൻസ് വിദ്യാർത്ഥികളിൽ **1,57,218** പേരും **(86.25%)** **72,586** ഹ്യൂമാനിറ്റീസ് വിദ്യാർത്ഥികളിൽ **54,624** പേരും **(75.25%)** **1,11,268** കോമേഴ്സ് വിദ്യാർത്ഥികളിൽ **93,420** പേരും **(83.96%)** ഉന്നത പഠനത്തിന് യോഗ്യത നേടി. എസ്.സി. വിഭാഗത്തിൽ **39,759** ൽ **25,508** പേരും **(64.16%)** എസ്. ടി വിഭാഗത്തിൽ **5,715** ൽ **3,642** പേരും **(63.73%)** ഒ.ഇ.സി. വിഭാഗത്തിൽ **15,191** ൽ **11,530** പേരും **(75.90%)** ഒ.ബി.സി. വിഭാഗത്തിൽ **2,08,140** ൽ **1,76,554** പേരും **(84.82%)** ജനറൽ വിഭാഗത്തിൽ **97,334** ൽ **88,028** പേരും **(90.44%)** ഉന്നത പഠനത്തിന് അർഹത നേടി. ഗവ. മേഖലയിലെ സ്കൂളുകളിൽ നിന്ന് **1,56,574** ൽ **1,26,341** പേരും **(80.69%)** എയ്ഡഡ് മേഖലയിലെ **1,76,392** ൽ **1,53,560** പേരും **(87.06%)** അൺഎയ്ഡഡ് മേഖലയിലെ **32,981** ൽ **25,174** പേരും **(76.33%)** ഉന്നത പഠനത്തിന് യോഗ്യരായി.

11,829 വിദ്യാർത്ഥികൾ മുഴുവൻ വിഷയങ്ങൾക്കും **A+** ഗ്രേഡിനർഹത നേടി. ഇതിൽ **8,604** പേർ പെൺകുട്ടികളും **3,225** പേർ ആൺകുട്ടികളുമാണ്. സയൻസ് വിഭാഗത്തിൽ നിന്ന് **9,574** പേർക്കും ഹ്യൂമാനിറ്റീസ് വിഭാഗത്തിൽ നിന്ന് **532** പേർക്കും കോമേഴ്സ് വിഭാഗത്തിൽ നിന്ന് **1,662** പേർക്കും എല്ലാ വിഷയങ്ങൾക്കും **A+** ഗ്രേഡ് ലഭിച്ചു.

11,829 പേർ എല്ലാ വിഷയങ്ങൾക്കും A+ ഗ്രേഡ് നേടിയപ്പോൾ 28,172 പേർ എല്ലാ വിഷയങ്ങൾക്കും A ഗ്രേഡോ അതിനു മുകളിലോ 43,190 പേർ എല്ലാ വിഷയങ്ങൾക്കും B+ ഗ്രേഡോ അതിനു മുകളിലോ 62,203 പേർ എല്ലാ വിഷയങ്ങൾക്കും B ഗ്രേഡോ അതിനു മുകളിലോ 81,050 പേർ C+ ഗ്രേഡോ അതിനു മുകളിലോ 78,312 പേർ C ഗ്രേഡോ അതിനു മുകളിലോ 2,018 പേർ D+ ഗ്രേഡോ അതിനു മുകളിലോ 60,710 പേർ D ഗ്രേഡ് 560 പേർ E ഗ്രേഡും നേടി.

വിജയ ശതമാനം ഏറ്റവും കൂടുതൽ കണ്ണൂർ ജില്ലയിലും (87.22%) ഏറ്റവും കുറവ് പത്തനംതിട്ട ജില്ലയിലുമാണ് (77.65%). ഏറ്റവും കൂടുതൽ വിദ്യാർത്ഥികളെ (738 പേർ) പരീക്ഷയ്ക്ക് സജ്ജരാക്കിയ എസ്.വി.എച്ച്.എസ്.എസ് പാലേമേട് ഹയർസെക്കന്ററി സ്കൂൾ (മലപ്പുറം) 80.30% പേരെ ഉന്നത പഠനത്തിന് യോഗ്യരാക്കി. തിരുവനന്തപുരം ജില്ലയിലെ സെന്റ് മേരീസ് എച്ച്.എസ്.എസ് പട്ടം, മലപ്പുറം ജില്ലയിലെ എം.എസ്.എം. ഹയർസെക്കന്ററി സ്കൂൾ കല്ലിങ്ങൽപ്പറമ്പ എന്നീ സ്കൂളുകളിൽ യഥാക്രമം 703 ഉം 689 ഉം വിദ്യാർത്ഥികൾ പരീക്ഷ എഴുതി. വിജയശതമാനം യഥാക്രമം 94.16 ഉം 86.50 ഉം ആണ്. ഏറ്റവും കൂടുതൽ വിദ്യാർത്ഥികളെ A+ ഗ്രേഡിനർഹരാക്കിയ ജില്ല എറണാകുളം (1,261) ആണ്. നൂറുമേനി വിജയം കരസ്ഥമാക്കിയ 83 സ്കൂളുകളാണുള്ളത്. മൂപ്പതിൽ താഴെ വിജയ ശതമാനമുള്ള സ്കൂളുകളുടെ എണ്ണം 33 ആണ്. 153 വിദ്യാർത്ഥികൾ 1200 -ൽ 1200 സ്കോറും കരസ്ഥമാക്കിയിട്ടുണ്ട്.

ടെക്നിക്കൽ സ്കൂൾ

ഹയർസെക്കന്ററിയുടെ സിലബസ് പിന്തുടരുന്ന 15 ടെക്നിക്കൽ സ്കൂളുകളിൽ നിന്നായി 1,826 പേർ പരീക്ഷയ്ക്കിരുന്നതിൽ 1,344 പേർ ഉന്നതപഠനത്തിന് യോഗ്യത നേടി. (79.08%). (കഴിഞ്ഞ വർഷത്തെ വിജയശതമാനം 78.40 ആയിരുന്നു). ഇതിൽ 61 പേർ മുഴുവൻ വിഷയങ്ങൾക്കും A+ ഗ്രേഡ് നേടി.

കലാമണ്ഡലം ആർട്ട് ഹയർസെക്കന്ററി സ്കൂൾ

കലാമണ്ഡലം ആർട്ട് സ്കൂളിൽ 79 വിദ്യാർത്ഥികൾ പരീക്ഷയ്ക്കിരുന്നതിൽ 68 വിദ്യാർത്ഥികൾ ഉന്നത പഠനത്തിന് യോഗ്യത നേടി. വിജയശതമാനം 86.08. .

സ്കോൾ കേരള

69,600 വിദ്യാർത്ഥികൾ സ്കോൾ കേരള മുഖാന്തിരം രജിസ്റ്റർ ചെയ്ത് പരീക്ഷ എഴുതിയതിൽ 22,193 പേർ ഉപരിപഠനത്തിന് അർഹത നേടി. വിജയശതമാനം 31.89 (കഴിഞ്ഞ വർഷം 35.11%) . ഇതിൽ 94 പേർ എല്ലാ വിഷയങ്ങൾക്കും A+ ഗ്രേഡ് നേടി. സയൻസ് വിഭാഗത്തിൽ നിന്ന് 1,155

പേരിൽ 775 പേരും (67.10%), ഹ്യൂമാനിറ്റീസ് വിഭാഗത്തിൽനിന്ന് 30,840 പേരിൽ 9,232 പേരും (29.94%), കോമേഴ്സ് വിഭാഗത്തിൽ നിന്ന് 37,605 പേരിൽ 12,186 പേരും (32.41%), ഉപരിപഠനത്തിന് അർഹത നേടി. ഓപ്പൺ പഠന വിഭാഗത്തിൽ ഏറ്റവും കൂടുതൽ പേർ പരീക്ഷയ്ക്കിരുന്നത് മലപ്പുറം ജില്ലയിൽ നിന്നാണ് ; 18,387 പേർ.

ഓൾഡ് സിലബസ്

2010 മുതൽ 2015 ൽ രണ്ടാം വർഷത്തിന് പഠിച്ച് പരീക്ഷ എഴുതാൻ സാധിക്കാതെ വരികയോ ഏതെങ്കിലും വിഷയങ്ങളിൽ യോഗ്യത നേടാൻ സാധിക്കാതെ വരികയോ ചെയ്തവർ ഓൾഡ് സിലബസിൽ പരീക്ഷ എഴുതി. ഇത്തരത്തിൽ പരീക്ഷ എഴുതിയ 7,632 വിദ്യാർത്ഥികളിൽ 3,735 പേർ ഉപരിപഠനത്തിന് അർഹതനേടി (48.94%).

ഗ്രേഡിന് പരിഗണിക്കുന്ന പരീക്ഷകൾ

നിരന്തര മൂല്യനിർണ്ണയം

വർഷം മുഴുവൻ നീണ്ടു നിന്ന നിരന്തര മൂല്യനിർണ്ണയ പ്രക്രിയയിലൂടെ വിദ്യാർത്ഥികൾ ഇരുപതുശതമാനം സ്കോറിനായി വിലയിരുത്തപ്പെട്ടിരുന്നു. വിവിധ വിഭാഗങ്ങളിലായി മുൻകൂട്ടി നിശ്ചയിക്കപ്പെട്ട മാനദണ്ഡങ്ങളുടെ അടിസ്ഥാനത്തിൽ നടന്ന പഠന പ്രവർത്തനങ്ങളിലൂടെയാണ് നിരന്തര മൂല്യനിർണ്ണയ സ്കോറുകൾ നിർണ്ണയിച്ചത്. ഈ സ്കോറുകളും പ്രവർത്തനങ്ങളും വിദഗ്ധ അധ്യാപകരുടെ സംഘം സ്കൂളുകൾ സന്ദർശിച്ച് വിലയിരുത്തുകയും സാക്ഷ്യപ്പെടുത്തുകയും ചെയ്തിരുന്നു.

പ്രായോഗിക പരീക്ഷ

2017 ഫെബ്രുവരി 15 മുതൽ മാർച്ച് 2 വരെ പ്രായോഗിക പരീക്ഷകൾ നടന്നു. പ്രഗത്ഭരായ അധ്യാപകരാൽ തയ്യാറാക്കപ്പെട്ട ചോദ്യപേപ്പറുകൾ ഉപയോഗിച്ച് ഓരോ വിഷയത്തിനും ഒരു സംസ്ഥാനതല ചെയർമാന്റെയും ജില്ലാതല ചീഫ് എക്സാമിനറുടെയും നേതൃത്വത്തിൽ ഇതര സ്കൂളുകളിൽ നിന്നുള്ള അധ്യാപകരാണ് പ്രായോഗിക പരീക്ഷകൾ നടത്തിയത്. പ്രായോഗിക പരീക്ഷകൾ രണ്ടാം വർഷത്തിൽ മാത്രമേ നടത്താറുള്ളൂ. മൊത്തം സ്കോറിന്റെ 20% ആണ്. പ്രായോഗിക പരീക്ഷയുടെ ഉയർന്ന സ്കോർ. മ്യൂസിക്കിന് മൊത്തം സ്കോറിന്റെ 40% ആയിരുന്നു പ്രായോഗിക പരീക്ഷയുടെ ഉയർന്ന സ്കോർ.

എഴുത്തുപരീക്ഷ

2016 മാർച്ചിൽ നടന്ന ഒന്നാം വർഷ പരീക്ഷയിലൂടെയും 2016 സെപ്തംബറിൽ നടന്ന ഇംപ്രൂവ്മെന്റ് പരീക്ഷയിലൂടെയും 2017 മാർച്ചിൽ നടന്ന രണ്ടാം വർഷ പരീക്ഷയിലൂടെയും ആർജിച്ച

സ്കോറുകൾ ഉൾപ്പെട്ടതാണ് രണ്ടാം വർഷ പൊതു എഴുത്തുപരീക്ഷയുടെ സ്കോർ. 2017 മാർച്ച് 8 മുതൽ മാർച്ച് 28 വരെയാണ് രണ്ടാം വർഷ പൊതു എഴുത്തു പരീക്ഷ നടന്നത്.

2017 മാർച്ച് 8 മുതൽ 28 വരെ ഒന്നും രണ്ടും വർഷങ്ങൾക്ക് ഒരുമിച്ചാണ് പരീക്ഷ നടന്നത്. ഹയർസെക്കന്ററി സ്കൂളുകൾ, ടെക്നിക്കൽ സ്കൂളുകൾ, ആർട് സ്കൂൾ, ഓപ്പൺ സ്കൂൾ, എന്നിവയിലായി ന്യൂ സിലബസ്, ഓൾഡ് സിലബസ് എന്നീ വിഭാഗങ്ങളിലായി 4,58,934 പേർ പരീക്ഷ എഴുതി. രണ്ടാം വർഷ പരീക്ഷയിൽ ഹയർസെക്കന്ററി, ടെക്നിക്കൽ വിഭാഗങ്ങളിലായി 54 വിഷയങ്ങളിൽ പരീക്ഷ നടന്നു. 14 വിഷയങ്ങളിൽ സ്പെഷ്യൽ സ്കൂളുകളിലെ വിദ്യാർത്ഥികൾക്കു വേണ്ടി പ്രത്യേകം തയ്യാറാക്കിയ ചോദ്യപേപ്പർ ഉപയോഗിച്ചും, 35 വിഷയങ്ങളിൽ കലാമണ്ഡലം ആർട് സ്കൂൾ വിദ്യാർത്ഥികൾക്കു വേണ്ടി പ്രത്യേകം തയ്യാറാക്കിയ ചോദ്യപേപ്പർ ഉപയോഗിച്ചും, 20 വിഷയങ്ങളിൽ ഓൾഡ് സ്കീം വിദ്യാർത്ഥികൾക്ക് വേണ്ടി പ്രത്യേകം തയ്യാറാക്കിയ ചോദ്യപേപ്പർ ഉപയോഗിച്ചും പരീക്ഷ നടത്തി. ഒന്നും രണ്ടും വർഷ പരീക്ഷകളിൽ ആകെ 226 വിഷയങ്ങളിൽ ചോദ്യപേപ്പർ തയ്യാറാക്കുകയുണ്ടായി.

സ്കീം ഫൈനലൈസേഷൻ

ഓരോ വിഷയത്തിനും 14 ലധികം പ്രഗത്ഭരായ അധ്യാപകർ പങ്കെടുത്ത് മാർച്ച് 18 , 30 എന്നീ തീയതികളിലായി ഉത്തരസൂചികാ നിർണ്ണയ ശില്പശാലകൾ നടന്നു. വിശദമായ ചർച്ചകൾക്കു ശേഷം രൂപപ്പെടുത്തിയ ഉത്തരസൂചികകളുടെ അടിസ്ഥാനത്തിൽ വിദ്യാർത്ഥികൾ എഴുതിയ ഉത്തരങ്ങൾ പരിശോധിച്ച് അവയുടെ കൂടെ അനുഭവ പാഠങ്ങൾ ഉൾപ്പെടുത്തിയാണ് അന്തിമ ഉത്തര സൂചികകൾ തയ്യാറാക്കിയത്. സംസ്ഥാന ഹയർ സെക്കന്ററി പരീക്ഷകളുടെ ഉത്തരസൂചികകൾ ഡിപ്പാർട്ട്മെന്റിന്റെ വെബ് പോർട്ടലിൽ പ്രസിദ്ധീകരിക്കുകയുണ്ടായി. ഇതുവഴി വിദ്യാർത്ഥികൾക്ക് തങ്ങളെഴുതിയ ഉത്തരങ്ങൾ വിലയിരുത്തുവാനും മാതൃകാ ഉത്തരങ്ങളെ സംബന്ധിച്ച് ധാരണ ഉണ്ടാക്കുവാനും കഴിഞ്ഞു.

മൂല്യ നിർണ്ണയം

സംസ്ഥാനത്തെ വിവിധ ഭാഗങ്ങളിലായി 67 കേന്ദ്രങ്ങളിൽ ഇരുപത്തയ്യായിരത്തോളം അധ്യാപകർ ഏപ്രിൽ 3 മുതൽ മൂല്യനിർണ്ണയ ക്യാമ്പുകളിൽ പങ്കെടുത്തു. ഏപ്രിൽ 25 നാണ് രണ്ടാം വർഷ മൂല്യ നിർണ്ണയം പൂർത്തീകരിക്കാൻ സാധിച്ചത്. ഉത്തരസൂചികാ നിർണ്ണയ ശില്പശാലയിൽ വച്ച് തയ്യാറാക്കിയ സൂചികകളെപ്പറ്റിയും മൂല്യനിർണ്ണയത്തെപ്പറ്റിയും അര ദിവസത്തെ പരിശീലനത്തിനും ചർച്ചക്കും ശേഷമാണ് അധ്യാപകർ മൂല്യ നിർണ്ണയം ആരംഭിച്ചത്. ഓരോ ജില്ലയിലും ഓരോ ക്യാമ്പു വീതം ഫിസിക്കൽ, കെമിസ്ട്രി, മാത്തമറ്റിക്സ് വിഷയങ്ങളുടെ ഇരട്ട മൂല്യനിർണ്ണയത്തിനു വേണ്ടി പ്രത്യേകം തയ്യാറാക്കപ്പെട്ടിരുന്നു.

ടാബുലേഷൻ

NIC തയ്യാറാക്കി നൽകിയ സോഫ്റ്റ്‌വെയർ ഉപയോഗിച്ചാണ് ഇത്തവണയും പരീക്ഷയുടെ സ്കോറുകൾ ടാബുലേറ്റ് ചെയ്തത്. ഇരട്ടമൂല്യനിർണ്ണയമുള്ള വിഷയങ്ങളുടെ സ്കോറുകൾ മുൻ വർഷങ്ങളിലെപ്പോലെ അതാതു ക്യാമ്പുകളിൽ നിന്നും ഓൺലൈൻ ആയിട്ടാണ് ടാബുലേറ്റ് ചെയ്തത്. മറ്റു വിഷയങ്ങളുടെ സ്കോറുകളും ഇപ്രാവശ്യം ഓൺലൈൻ ആയിട്ടാണ് ടാബുലേറ്റ് ചെയ്തത് . ഇതിനായി ഓരോ ജില്ലയിലും ഒരു ഓൺലൈൻ ടാബുലേഷൻ കേന്ദ്രം തിരഞ്ഞെടുക്കുകയും ഇവിടെ വെച്ച് സ്കോറുകൾ ടാബുലേറ്റ് ചെയ്യുകയും ചെയ്തു

ഓൺലൈൻ ടാബുലേഷൻ കാര്യക്ഷമമായും സാങ്കേതിക തകരാറുകളില്ലാതെയും പൂർത്തിയാക്കുവാൻ സാധിച്ചു. സമയബന്ധിതമായി പരീക്ഷാഫലം പ്രസിദ്ധീകരിക്കുവാൻ അത് ഉപകരിച്ചു. ഓൺലൈൻ ടാബുലേഷൻ കേന്ദ്രങ്ങളുടെ പ്രവർത്തനം മോണിറ്റർ ചെയ്യാനായി ഡയറക്ടറേറ്റ് വിപുലമായ നടപടികൾ സ്വീകരിക്കുകയുണ്ടായി. ഓൺലൈൻ ടാബുലേഷന്റെ സാങ്കേതിക കാര്യങ്ങളിൽ NIC യുടെ നിർലോഭമായ സഹകരണം ലഭ്യമായിട്ടുണ്ട്.

പരീക്ഷാ നടത്തിപ്പുമായി ബന്ധപ്പെട്ട ഇതര പ്രവർത്തനങ്ങൾ

കമ്പ്യൂട്ടർ സാങ്കേതിക വിദ്യയും ഇന്റർനെറ്റ് സൗകര്യങ്ങളും പരമാവധി ഉപയോഗപ്പെടുത്തിയാണ് ഹയർസെക്കന്ററി പരീക്ഷ നടത്തിയത്. വിദ്യാർത്ഥികളുടെ ഡാറ്റകൾ അഡ്മിഷൻ ഡാറ്റയിൽ നിന്നും എടുത്ത് സോഫ്റ്റ്‌വെയർ മുഖാന്തിരം സ്കൂളുകൾക്ക് നൽകാനും അവ ഉപയോഗിച്ച് രജിസ്റ്റർ ചെയ്ത വിദ്യാർത്ഥികളുടെ വിവരങ്ങൾ ഡയറക്ടറേറ്റിലേക്ക് അപ്ലോഡ് ചെയ്യിക്കാനും സാധിച്ചു. നോമിനൽ റോൾ, അഡ്മിഷൻ ടിക്കറ്റ്, ചോദ്യപേപ്പറുകളുടെ എണ്ണം എന്നിവ സോഫ്റ്റ്‌വെയർ ഉപയോഗിച്ച് കൂടുതൽ വേഗത്തിൽ സമയബന്ധിതമായി നൽകാനും പരിശോധിക്കാനും സാധിച്ചു. പരീക്ഷാഹാളിലെ സീറ്റിംഗ് അറേഞ്ച്മെന്റ്, ആബ്സന്റീസ് സ്റ്റേറ്റ്മെന്റ്, പാക്കിംഗ് സ്ലിപ്പ്, അധ്യാപകരുടെ ഡ്യൂട്ടി സർട്ടിഫിക്കറ്റ്, ഡ്യൂട്ടി പോസ്റ്റിംഗ്, അക്വിറ്റൻസ്, കണക്കുകൾ എന്നിവയും സോഫ്റ്റ്‌വെയർ ഉപയോഗിച്ച് തയ്യാറാക്കാൻ സാധിച്ചു. മൂല്യനിർണ്ണയ ക്യാമ്പുകളുടെ ഡ്യൂട്ടി പോസ്റ്റിംഗ്, പേപ്പർ വിതരണം, അക്വിറ്റൻസ്, കണക്കുകൾ, ഡ്യൂട്ടി സർട്ടിഫിക്കറ്റ് എന്നിവയും സോഫ്റ്റ്‌വെയർ ഉപയോഗിച്ചാണ് നടത്തിയത്. കൂടുതലായി കമ്പ്യൂട്ടർ സോഫ്റ്റ്‌വെയർ ഉപയോഗിച്ചതിനാൽ സമയലാഭവും സാമ്പത്തികലാഭവും ജോലി സമയ ലാഭവും ഉണ്ടാക്കാനും കൂടുതൽ കൃത്യതയോടെ പരീക്ഷ നടത്തുന്നതിനും സാധിച്ചു. അധ്യാപകരുടെയും സ്കൂളുകളുടെയും വിവരങ്ങൾ ശേഖരിച്ചതും സോഫ്റ്റ്‌വെയർ ഉപയോഗിച്ചായിരുന്നു. പരീക്ഷാ നടത്തിപ്പിന്റെ സമസ്ത മേഖലകളും കമ്പ്യൂട്ടർവത്കരിക്കുവാനും മികച്ച സോഫ്റ്റ്‌വെയറുകൾ ഉപയോഗിച്ച് കാര്യക്ഷമമായ പ്രവർത്തനം ഉറപ്പുവരുത്താനും സാധിച്ചു.

ഗ്രേസ് മാർക്ക്

പഠന പ്രവർത്തനങ്ങൾക്കൊപ്പം ഇതര മേഖലകളിലും പ്രാവീണ്യം പ്രകടിപ്പിച്ച **64,870** പേർ ഗ്രേസ് മാർക്കിന് അർഹത നേടി.

പരീക്ഷാഫലം

2017 മെയ് 15 ഉച്ചയ്ക്ക് 2.00 മണി മുതൽ പരീക്ഷാഫലം www.kerala.gov.in, www.dhsekerala.gov.in, www.results.nic.in, www.keralaresults.nic.in, www.results.itschool.gov.in, www.prd.kerala.gov.in, www.cdit.org, www.examresults.kerala.gov.in എന്നീ വെബ്സൈറ്റുകളിൽ ലഭ്യമാണ്. വിദ്യാർത്ഥികൾക്ക് തങ്ങളുടെ മാർക്കുലിസ്റ്റിന്റെ കോപ്പിയും സ്കൂളുകൾക്ക് തങ്ങളുടെ മുഴുവൻ വിദ്യാർത്ഥികളുടെ ഫലം മൊത്തത്തിലും ഡൗൺലോഡ് ചെയ്തെടുക്കുവാനുള്ള വിപുലമായ സൗകര്യം ഒരുക്കിയിട്ടുണ്ട്. പരീക്ഷാഫലം വിദ്യാർത്ഥികൾക്ക് പെട്ടെന്ന് ലഭിക്കുന്നതിനുള്ള സൗകര്യവും ഒരുക്കിയിട്ടുണ്ട്. എസ്.എം.എസ് ആയി മൊബൈൽ ഫോണിലൂടെ പെട്ടെന്ന് ഫലം ലഭിക്കാനുള്ള സൗകര്യങ്ങളും ഏർപ്പെടുത്തിയിട്ടുണ്ട്.

സർട്ടിഫിക്കറ്റ്

ഒന്നും രണ്ടും വർഷത്തെ പൊതുപരീക്ഷകളുടെ സ്കോറുകളും നിരന്തര മൂല്യനിർണ്ണയ സ്കോറും പ്രായോഗിക പരീക്ഷയുടെ സ്കോറും സർട്ടിഫിക്കറ്റിൽ പ്രത്യേകം പ്രത്യേകം രേഖപ്പെടുത്തിയിരിക്കും. ഓരോ വിഷയത്തിനും ലഭിച്ച മൊത്തം സ്കോറും ഗ്രേഡും സർട്ടിഫിക്കറ്റിൽ ലഭ്യമാണ്. സർട്ടിഫിക്കറ്റിന്റെ വിതരണം ജൂൺ ആദ്യവാരത്തോടെ പൂർത്തീകരിക്കുന്നതിനുള്ള സംവിധാനം ഏർപ്പെടുത്തിയിട്ടുണ്ട്. 2013 മുതൽ സർട്ടിഫിക്കറ്റുകൾ സ്കൂൾ സീലും, പ്രിൻസിപ്പലിന്റെ ഒപ്പും രേഖപ്പെടുത്തിയാണ് നൽകുന്നത്. സർട്ടിഫിക്കറ്റിന്റെ കൗണ്ടർ ഫോയിലുകൾ സ്കൂളിൽ സൂക്ഷിക്കേണ്ടതാണ്. കമ്പാർട്ട്മെന്റലായി പരീക്ഷ എഴുതി ഉന്നത പഠനത്തിന് യോഗ്യത നേടിയ വിദ്യാർത്ഥികൾക്ക് അവർ മുൻ പരീക്ഷയിൽ യോഗ്യത നേടിയ സ്കോറുകളും ഇത്തവണ നേടിയ സ്കോറുകളും ചേർത്തുള്ള കൺസോളിഡേറ്റഡ് സർട്ടിഫിക്കറ്റുകളും പ്രൊവിഷണൽ സർട്ടിഫിക്കറ്റുകളും നൽകുന്നതിനുള്ള സൗകര്യങ്ങൾ ഡയറക്ടറേറ്റിൽ നിലവിലുണ്ട്.

സേ/ഇംപ്രൂവ്മെന്റ് പരീക്ഷ

2017 മാർച്ചിലെ രണ്ടാംവർഷ പരീക്ഷയിൽ ആദ്യമായി രജിസ്റ്റർ ചെയ്ത് പരീക്ഷ എഴുതിയ റഗുലർ വിദ്യാർത്ഥികൾക്ക് യോഗ്യത നേടാനാവാത്ത വിഷയങ്ങൾക്ക് സേ പരീക്ഷയ്ക്ക് അപേക്ഷിക്കാം. യോഗ്യത നേടാത്ത എല്ലാ വിഷയങ്ങൾക്കും അവർക്ക് അപേക്ഷിക്കാവുന്നതാണ്. ഓൾഡ് സിലബസിൽ പരീക്ഷ എഴുതി ഒരു വിഷയം മാത്രം ലഭിക്കാനുള്ളവർക്ക് ആ വിഷയത്തിന് മാത്രം സേ പരീക്ഷയ്ക്ക് അപേക്ഷിക്കാം. ഈ വിഭാഗക്കാർക്ക് ഒന്നിൽ കൂടുതൽ വിഷയങ്ങൾ D യോ അതിൽ താഴെയോ ആണെങ്കിൽ അപേക്ഷിക്കാനാകാതെപ്പോയില്ല. 2017 മാർച്ചിൽ ആദ്യമായി പരീക്ഷ എഴുതിയ റഗുലർ വിദ്യാർത്ഥികൾ എല്ലാ വിഷയങ്ങൾക്കും D+ ഗ്രേഡോ അതിനു മുകളിലോ ലഭിച്ചിട്ടുണ്ടെങ്കിൽ ഏതെങ്കിലും ഒരു വിഷയത്തിനു മാത്രം തങ്ങളുടെ സ്കോർ മെച്ചപ്പെടുത്തുന്നതിനു വേണ്ടി ഇംപ്രൂവ്മെന്റ് പരീക്ഷയ്ക്ക് അപേക്ഷിക്കാവുന്നതാണ്.

2017 ലെ സേ/ഇംപ്രൂവ്മെന്റ് പരീക്ഷകൾ ജൂൺ 7 മുതൽ 13 വരെ നടക്കും. രാവിലെ 9.30

മുതലും ഉച്ച കഴിഞ്ഞ് 2 മണി മുതലുമായിരിക്കും പരീക്ഷ. പ്രായോഗിക പരീക്ഷയുള്ള വിഷയങ്ങൾക്ക് കൂൾ ഓഫ് ടൈം ഉൾപ്പെടെ രണ്ടുകാൽ മണിക്കൂറും പ്രായോഗിക പരീക്ഷ ഇല്ലാത്ത വിഷയങ്ങൾക്ക് കൂൾ ഓഫ് ടൈം ഉൾപ്പെടെ രണ്ടമുക്കാൽ മണിക്കൂറും ആയിരിക്കും പരീക്ഷാ സമയം. മ്യൂസിക്കിന് കൂൾ ഓഫ് ടൈം ഉൾപ്പെടെ ഒന്നേമുക്കാൽ മണിക്കൂർ ആയിരിക്കും പരീക്ഷാസമയം.

രണ്ടാം വർഷ തിയറി പേപ്പറുകൾക്കു മാത്രമേ സേ/ഇംപ്രൂവ്മെന്റ് പരീക്ഷ ഉണ്ടായിരിക്കുകയുള്ളൂ. സേ/ഇംപ്രൂവ്മെന്റ് പരീക്ഷകൾക്ക് അപേക്ഷിക്കാനുള്ള അവസാന തീയതി മെയ് 22 ആണ്. വിദ്യാർത്ഥികൾ 2017 മാർച്ചിൽ പരീക്ഷ എഴുതിയ/പരീക്ഷയ്ക്ക് അപേക്ഷിച്ച സെന്ററുകളിലാണ് അപേക്ഷ നൽകേണ്ടത്. മെയ് 22 നു ശേഷമുള്ള അപേക്ഷകൾ യാതൊരു കാരണവശാലും സ്വീകരിക്കുന്നതല്ല. സേ പരീക്ഷയ്ക്ക് പേപ്പറൊന്നിന് 150 രൂപയും ഇംപ്രൂവ്മെന്റ് പരീക്ഷയ്ക്ക് 500 രൂപയുമാണ് ഫീസ്. ഇതിന് പുറമേ സർട്ടിഫിക്കറ്റ് ഫീസായി 40 രൂപയും അടയ്ക്കേണ്ടതാണ്. വിദ്യാർത്ഥികൾ രണ്ടാംവർഷ തിയറി പരീക്ഷ മാത്രം എഴുതിയാൽ മതി. അവർക്ക് നേരത്തേ ലഭിച്ച നിരന്തര മൂല്യ നിർണ്ണയ സ്കോറും പ്രായോഗിക പരീക്ഷയുടെ സ്കോറും ഒന്നാം വർഷ തിയറി പരീക്ഷയുടെ സ്കോറും വീണ്ടും പരിഗണിക്കപ്പെടും. നേരത്തേ പ്രായോഗിക പരീക്ഷയ്ക്ക് ഹാജരാകാൻ സാധിക്കാത്ത വിദ്യാർത്ഥികൾ പ്രായോഗിക പരീക്ഷയ്ക്ക് ഹാജരാകണം. പ്രായോഗിക പരീക്ഷ മെയ് 30, 31 തീയതികളിൽ ഓരോ ജില്ലയിലെയും തെരഞ്ഞെടുക്കപ്പെട്ട ഒരു കേന്ദ്രത്തിൽ വെച്ച് നടത്തുന്നതാണ്. പ്രായോഗിക പരീക്ഷ എഴുതുന്ന വിദ്യാർത്ഥികൾ പേപ്പറൊന്നിന് 25 രൂപ അധിക ഫീസായി നൽകണം. വിദ്യാർത്ഥികൾ പരീക്ഷയ്ക്ക് ഹാജരാകേണ്ടി സെന്ററുകൾ സ്കൂളിൽ നിന്നും അന്വേഷിച്ചറിയേണ്ടതും പരീക്ഷയ്ക്ക് അപേക്ഷിക്കുന്ന സ്കൂളിൽ നിന്നും അഡ്മിഷൻ ടിക്കറ്റ് യഥാസമയം കൈപ്പറ്റേണ്ടതുമാണ്. അപേക്ഷാ ഫോമും മറ്റു വിവരങ്ങളും സ്കൂളുകളിലും ഡിപ്പാർട്ട്മെന്റ് പോർട്ടലിലും ലഭ്യമാണ്. അപേക്ഷകൾ ഡയറക്ടറേറ്റിൽ നേരിട്ട് സ്വീകരിക്കുന്നതല്ല.

ടൈം ടേബിൾ

- 07.06.2017 ബുധൻ രാവിലെ : ഫിസിക്സ്, ജ്യോഗ്രഫി, അക്കൗണ്ടൻസി, ഫിലോസഫി, മ്യൂസിക്, ആന്ത്രോപ്പോളജി, ജേർണലിസം.
 ഉച്ച കഴിഞ്ഞ് : ജിയോളജി, സോഷ്യൽ വർക്ക്.
- 08.06.2017 വ്യാഴം രാവിലെ : കെമിസ്ട്രി, പൊളിറ്റിക്കൽ സയൻസ്, സംസ്കൃത ശാസ്ത്രം
 ഉച്ച കഴിഞ്ഞ് : ഇക്കണോമിക്സ്, ഇംഗ്ലീഷ് ലിറ്ററേച്ചർ.
- 09.06.2017 വെള്ളി രാവിലെ : മാത്തമാറ്റിക്സ്, Part III ഭാഷകൾ, കമ്പ്യൂട്ടർ ആപ്ലിക്കേഷൻ, സൈക്കോളജി, സംസ്കൃത സാഹിത്യം.
 ഉച്ച കഴിഞ്ഞ് : ഗാന്ധിയൻ സ്റ്റഡീസ്, സ്റ്റാറ്റിസ്റ്റിക്സ്.
- 12.06.2017 തിങ്കൾ രാവിലെ : Part I - ഇംഗ്ലീഷ്
 ഉച്ച കഴിഞ്ഞ് : Part II - രണ്ടാം ഭാഷകൾ, കമ്പ്യൂട്ടർ ഇൻഫർമേഷൻ ടെക്നോളജി

13.06.2017 ചൊവ്വ രാവിലെ : ബയോളജി, സോഷ്യോളജി, കമ്പ്യൂട്ടർ സയൻസ്
 ഉച്ച കഴിഞ്ഞ് : ഹോം സയൻസ്, ഹിസ്റ്ററി, ബിസിനസ് സ്റ്റഡീസ്, ഇസ്ലാമിക് ഹിസ്റ്ററി
 ആന്റ് കൾച്ചർ, ഇലക്ട്രോണിക്സ്, ഇ.എസ്.ടി, കമ്മ്യൂണിക്കേറ്റീവ്
 ഇംഗ്ലീഷ്.

ടെം ടേബിൾ

ആർട്ട് ഹയർസെക്കന്ററി

07.06.2017 ബുധൻ രാവിലെ : മെയിൻ
 ഉച്ച കഴിഞ്ഞ് : സബ്സിഡിയറി
 08.06.2017 വ്യാഴം രാവിലെ : സാഹിത്യം
 ഉച്ച കഴിഞ്ഞ് : സൗന്ദര്യശാസ്ത്രം
 09.06.2017 വെള്ളി രാവിലെ : സംസ്കൃതം
 12.06.2017 തിങ്കൾ രാവിലെ : Part I - ഇംഗ്ലീഷ്
 ഉച്ച കഴിഞ്ഞ് : Part II - രണ്ടാം ഭാഷകൾ

പുനർമൂല്യനിർണ്ണയം

വിദ്യാർത്ഥികൾക്ക് പുനർമൂല്യനിർണ്ണയത്തിനോ ഉത്തരക്കടലാസുകളുടെ പകർപ്പിനോ സൂക്ഷ്മ പരിശോധനയ്ക്കോ അപേക്ഷിക്കാവുന്നതാണ്. ഇരട്ട മൂല്യനിർണ്ണയം നടന്ന ഫിസിക്സ്, കെമിസ്ട്രി, മാത്തമറ്റിക്സ് വിഷയങ്ങൾക്ക് പുനർമൂല്യനിർണ്ണയവും സൂക്ഷ്മ പരിശോധനയും ഉണ്ടായിരിക്കുന്നതല്ല. എന്നാൽ അവർക്ക് ഉത്തരക്കടലാസുകളുടെ പകർപ്പിന് അപേക്ഷിക്കാവുന്നതാണ്. അപേക്ഷകൾ, അവരവർ പരീക്ഷ എഴുതിയ കേന്ദ്രങ്ങളിലാണ് സമർപ്പിക്കേണ്ടത്. ഡയറക്ടറേറ്റിൽ അപേക്ഷകൾ നേരിട്ട് സ്വീകരിക്കുന്നതല്ല. അപേക്ഷാഫോറങ്ങളുടെ മാതൃക സ്കൂളുകളിലും ഹയർസെക്കന്ററി പോർട്ടലിലും ലഭ്യമാണ്. പുനർമൂല്യനിർണ്ണയത്തിന് **500** രൂപയും ഉത്തരക്കടലാസുകളുടെ പകർപ്പിന് **300** രൂപയും സൂക്ഷ്മ പരിശോധനയ്ക്ക് **100** രൂപയുമാണ് പേപ്പറൊന്നിന് ഫീസ്. അപേക്ഷകൾ മെയ് 25 നകം സ്കൂളുകളിൽ സമർപ്പിച്ചിരിക്കണം. മെയ് 25 ശേഷം ലഭിക്കുന്ന അപേക്ഷകൾ സ്വീകരിക്കുന്നതല്ല.

മൈഗ്രേഷൻ സർട്ടിഫിക്കറ്റ്

2017 മാർച്ചിലെ പരീക്ഷയിൽ ഉപരിപഠനത്തിന് യോഗ്യതനേടുന്ന എല്ലാ വിദ്യാർത്ഥികൾക്കും മാർച്ചിൽ പരീക്ഷ എഴുതിയ കേന്ദ്രങ്ങളിൽ നിന്നും സർട്ടിഫിക്കറ്റിനോടൊപ്പം മൈഗ്രേഷൻ സർട്ടിഫിക്കറ്റും കൈപ്പറ്റാവുന്നതാണ്. ആയതിലേയ്ക്കു വീണ്ടും ഫീസ് ഒടുക്കേണ്ടതില്ല. 2013 മാർച്ചിന് മുമ്പുള്ള വർഷങ്ങളിൽ പരീക്ഷ എഴുതിയവരും ഡ്യൂപ്ലിക്കേറ്റ് മൈഗ്രേഷൻ സർട്ടിഫിക്കറ്റ് ആവശ്യമുള്ളവരും പ്രിൻസിപ്പൽ സാക്ഷ്യപ്പെടുത്തിയ അപേക്ഷ നിശ്ചിത ഫീസിനൊപ്പം ഡയറക്ടറേറ്റിൽ സമർപ്പിച്ചാൽ മൈഗ്രേഷൻ സർട്ടിഫിക്കറ്റുകൾ നൽകുന്നതായിരിക്കും.

ഈ വർഷത്തെ സവിശേഷത

- 1) ഈ വർഷം മുതൽ പ്രാക്ടിക്കൽ പരീക്ഷകൾ നടത്തിയ സ്കോറുകൾ അതാത് അധ്യാപകർ തന്നെ സ്കൂളുകളിൽ നിന്ന് അപ്ലോഡ് ചെയ്യുന്ന പുതിയ രീതി അവലംബിക്കുകയുണ്ടായി.
- 2) C E സ്കോറുകൾ പരമാവധി കുറ്റമറ്റ രീതിയിൽ എൻട്രി ചെയ്യുവാനും അപ്ലോഡ് ചെയ്ത C E മാർക്ക് വിവരങ്ങൾ കുട്ടികളുടെ മുൻപിൽ ഒന്നുകൂടി പ്രദർശിപ്പിച്ച് പിഴവുകൾ ഒഴിവാക്കുന്നതിനുള്ള നടപടികൾ സ്വീകരിച്ചു.
- 3) C E മാർക്ക് മുഴുവനായി എൻട്രി ചെയ്യുവാൻ നടപടി സ്വീകരിച്ചതിനാലും രജിസ്റ്റർ നമ്പർ രേഖപ്പെടുത്തുന്നത് കുട്ടികൾ വരുത്തിയ പിഴവുകൾ യഥാസമയം കണ്ടെത്തി പരിഹരിച്ച് RAL എന്ന വിഭാഗത്തിൽപ്പെടുന്ന റിസൾട്ടുകളുടെ എണ്ണം പരമാവധി കുറയ്ക്കുവാൻ സാധിച്ചു. കുട്ടികൾക്കാവശ്യമായ പരീക്ഷാസംബന്ധമായ നിർദ്ദേശങ്ങൾ ഓരോ വിഭാഗത്തിനുമുള്ള പരീക്ഷാ ടൈംടേബിൾ എന്നിവ ഉൾപ്പെടുത്തിയ ഹാൾടിക്കറ്റ് നൽകുവാൻ കഴിഞ്ഞിട്ടുണ്ട്.
- 4) മൂല്യനിർണ്ണയ ക്യാമ്പുകളിൽ മികച്ച രീതിയിൽ അധ്യാപകസാനിദ്ധ്യം മൂല്യനിർണ്ണയം വേഗത്തിലാക്കുന്നതിനും കുറ്റമറ്റരീതിയിൽ ഫലപ്രഖ്യാപനത്തിനും സഹായകമായി.
- 5) ഈ വർഷം മാർച്ചിൽ നടന്ന ഒന്നാം വർഷ ഹയർസെക്കന്ററി പരീക്ഷയുടെ ഫലം മെയ് മാസത്തിൽ തന്നെ പ്രസിദ്ധപ്പെടുത്തുന്നതാണ്.
- 6) സെപ്റ്റംബർ-ഒക്ടോബർ മാസങ്ങളിൽ അധ്യായന വർഷത്തിന്റെ മധ്യസമയത്ത് ഇംപ്രൂവ്മെന്റ് പരീക്ഷ നടത്തുന്നതിലൂടെ ഒട്ടനവധി പ്രവൃത്തി ദിനങ്ങൾ നഷ്ടപ്പെടുന്നു എന്ന പരാതി പരിഗണിച്ച് ഈ വർഷം മുതൽ ഒന്നാം വർഷ ഇംപ്രൂവ്മെന്റ് പരീക്ഷ ജൂലൈ മാസത്തിൽ നടത്തുന്നത് പരിഗണിക്കുന്നുണ്ട്.

കൃതജ്ഞത

കേരളത്തിലെ മുഴുവൻ ഹയർസെക്കന്ററി അധ്യാപകരുടേയും ഡയറക്ടറേറ്റിലെ മുഴുവൻ ജീവനക്കാരുടേയും, റീജണൽ ഡെപ്യൂട്ടി ഡയറക്ടർമാരുടേയും അകമഴിഞ്ഞ സഹകരണവും കഠിനാധ്വാനവും കൊണ്ടാണ് കുറ്റമറ്റ രീതിയിൽ കുറഞ്ഞ സമയം കൊണ്ട് പരീക്ഷാഫലം പ്രഖ്യാപിക്കാൻ സാധിച്ചത്. പൊതുവിദ്യാഭ്യാസ ഡയറക്ടറേറ്റിന്റെ പൂർണ്ണസഹകരണം പരീക്ഷാനടത്തിപ്പിന്നുണ്ടായി. ഓരോ സമയത്തും വേണ്ടി വന്ന സോഫ്റ്റ്‌വെയറുകൾ പുതുതായി ഉണ്ടാക്കി അവയഥാസമയം മോണിറ്റർ ചെയ്തതും പരീക്ഷയുടെ ആരംഭം മുതൽ ഫലപ്രഖ്യാപനം വരെയുള്ള ജോലികൾ കഠിനാധ്വാനം ചെയ്ത് പൂർത്തീകരിച്ചതും എൻ.ഐ.സി.യാണ്. സിസ്റ്റം മാനേജർമാരായി ഡപ്യൂട്ടേഷനിൽ പ്രവർത്തിച്ച ഹയർസെക്കന്ററി അധ്യാപകരുടേയും സോഫ്റ്റ്‌വെയർ പിന്തുണ നൽകി സഹായിച്ച ഹയർസെക്കന്ററി അധ്യാപകരുടേയും പ്രവർത്തനങ്ങൾ ശ്ലാഘനീയമാണ്. സമയവും അവധിയും പരിഗണിക്കാതെയുള്ള മൂല്യനിർണ്ണയ ക്യാമ്പ് ചുമതലക്കാരുടെ പ്രവർത്തനം പ്രത്യേകം എടുത്തുപറയേണ്ടതാണ്. പരീക്ഷാ നടത്തിപ്പിലെ ഒരുക്കങ്ങൾക്കു വേണ്ടിയുള്ള ശ്രദ്ധയിലും പ്രവർത്തനങ്ങളിലും ജില്ലാ കോർഡിനേറ്റർമാർ, അസിസ്റ്റന്റ് കോർഡിനേറ്റർമാർ എന്നിവരുടെ സേവനമുണ്ടായി. പരീക്ഷാനടത്തിപ്പിലങ്ങോളമിങ്ങോളം പൂർണ്ണ സഹകരണം നൽകിയ മാധ്യമങ്ങളോടും മാധ്യമ പ്രവർത്തകരോടും പ്രത്യേക നന്ദി രേഖപ്പെടുത്തുന്നു.

ഉപരിപഠനത്തിന് അർഹത നേടിയ എല്ലാ വിദ്യാർത്ഥികളേയും ഹയർസെക്കന്ററി ഡയറക്ടറേറ്റ് അഭിനന്ദിക്കുന്നു.

ഇമ്പിച്ചികോയ കൗട്യാമാക്കാനകം
സെക്രട്ടറി,
ഹയർസെക്കന്ററി പരീക്ഷാ ബോർഡ്
&
ജോയിന്റ് ഡയറക്ടർ (പരീക്ഷാവിഭാഗം)

തിരുവനന്തപുരം
15.05.2017

HIGHER SECONDARY EXAMINATION RESULTS

MARCH 2017

GENERAL INFORMATION

366139 school going regular students appeared for the Higher Secondary Examination, March 2017 from **2064** schools and **305262** became eligible for higher studies (EHS), the percentage of results for this year being **83.37**, last year the percentage was **80.94**. The department congratulates all the students who are eligible for higher studies.

Result statistics reveal that of the **195681** girls who took the exam, **175920 (89.90%)** became eligible for higher studies, while from among the **170458** boys **129342 (75.87%)** qualified for higher studies. The statistics for the various streams show that in the science stream **157218 (86.25%)** candidates qualified for higher studies from the **182285** who took the exam, while in the humanities stream it is **54624 (75.25%)** candidates out of **72586**. And in the commerce stream **93420 (83.96%)** candidates qualified for higher studies among the **111268** candidates who appeared for the exam.

In the sector wise results the Aided sector tops with **87.06%** (out of **176392** candidates **153560** qualified for higher studies) followed by the Government sector **80.69%** (**126341** candidates out of **156574** became eligible for higher studies). In the unaided sector the percentage of E.H.S is **76.33** (**25174** candidates qualified for higher studies out of **32981**). In the special school sector the percentage of E.H.S is **97.40** (**187** candidates qualified for higher studies out of **192**).

Eligibility for higher studies is D+ or above grade for all subjects with 30% scores in theory alone and an aggregate total of 30% in theory, practical evaluation and continuous evaluation taken together.

Double valuation was done for the answer scripts of Physics, Chemistry and Mathematics. The tabulations of all subjects were done online.

Among the districts, **Kannur** District with a percentage of **87.22** tops the list while **Pathanamthitta** is the district with the lowest percentage ie. **77.65%**. **Eranakulam** District tops the list with **1261** candidates scoring A+ grade in all subjects.

Among the schools **SVHSS Palemaed, Malappuram** presented the highest number of candidates for the exam ie. **738** and came out with a pass percentage of **80.30** followed by **St. Mary's HSS Pattom, Thiruvananthapuram (703 candidates 94.16%)** and **MSM HSS Kallingalparamba, Malappuram (689 Candidates 86.5%)**

In addition to **366139** school going regular students, students from the following categories also appeared for higher secondary examination, March 2017.

a. TECHNICAL STREAM

The Technical Stream of the Higher Secondary Course is run by technical schools. In the technical Stream **1826** candidates took the higher secondary examination, March 2017 from **15** technical schools. **1444** Candidates became eligible for higher studies, the pass percentage being **79.08**. Last year it was **78.40 %**. Among the technical stream students who became eligible for higher studies **61** secured A+ in all subjects.

b. ART STREAM

The Art Stream is conducted in the Kalamandalam Art School. This year **79** students appeared for the higher secondary examination and **68** qualified for higher studies. The pass percentage is **86.08**.

c. SCOLE KERALA

69600 candidates appeared for the higher secondary examination, March 2017 in various streams through State Council for Open and Life Long Education (SCOLE) and **22193** qualified for higher studies. The percentage of results is **31.89** Last year it was **35.11**. Among the students who were presented by the SCOLE, **94** secured A+ in all subjects.

d. OLD SYLLABUS CANDIDATES

Candidates of March 2010 to March 2015 higher secondary examinations who failed to attain D+ or above grades for all subjects and who had attended the first year higher secondary improvement examination in September 2015 also registered for March 2017 examination as old syllabus candidates. Out of **7632** students in this category, **3735** students qualified for higher studies (**48.94%**).

SAY/IMPROVEMENT EXAMINATION

Those students who registered and appeared for the first time in the HSE 2017 March and failed to obtain sufficient grade for a pass in any subject can apply for the SAY examination to obtain D+ and above in such subjects. Those who appeared as old syllabus candidates and obtained D+ or above in 5 subjects and remained in- eligible in one subject can appear for the SAY examination to become eligible for higher studies. Old Syllabus candidates who remain ineligible for more than one subject cannot apply for SAY examination. Those students who appeared for the examination for the first time in March 2017 and obtained D+ or above in all subjects can also appear for any one subject at the SAY/Improvement examination so as to improve the grade obtained in that subject.

The 2017 SAY/IMP examination will be conducted from 07/06/2017 to 13/06/2017. The notification for the examination will be issued on 15/05/2017 and students who desire to appear for the examination shall submit the application in the schools in which they appeared for the March 2017 examination.

The department acknowledges the services rendered by the Higher Secondary School teachers, Principals, Regional Deputy Directors, District Coordinators, Assisant Coordinators, Staff members of the Higher Secondary Directorate, DPI, General Education Department, NIC, Kerala State IT Mission, Postal Department and BSNL to facilitate an error free declaration of results. Last but not the least sincere thanks are also due to the media and media persons who always supported us throughout the conduct of examination and valuation.

Trhiruvananthapuram
15/05/2017

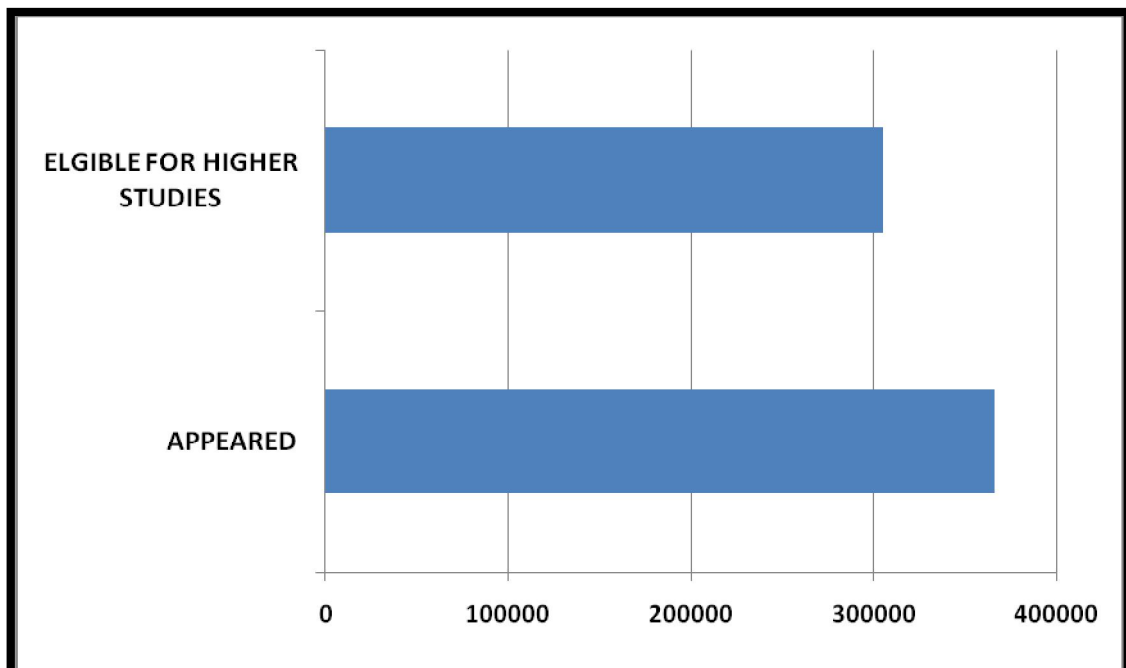
Imbichikoya Koutyamakanakam
Secretary and Joint Director
Board of Higher Secondary
Examinations, Kerala

HIGHER SECONDARY EXAMINATION, MARCH 2017

3. RESULT AT A GLANCE

(School Going – Regular)

REGISTERED	APPEARED	ELIGIBLE FOR HIGHER STUDIES	AGGREGATE PERCENTAGE
368546	366139	305262	83.37



HIGHER SECONDARY EXAMINATION, MARCH 2017

4. ABSTRACT OF RESULTS

CANDIDATE TYPE	REGISTERED	APPEARED	ELGIBLE FOR HIGHER STUDIES	% OF EHS
SCHOOL GOING	368546	366139	305262	83.37
TECHNICAL SCHOOL	1831	1826	1444	79.08
ART SCHOOL	79	79	68	86.08
OPEN SCHOOL	71279	69600	22193	31.89
Compartmental (New Scheme)	15033	13658	5449	39.90
Compartmental (Old Scheme)	8676	7632	3735	48.94

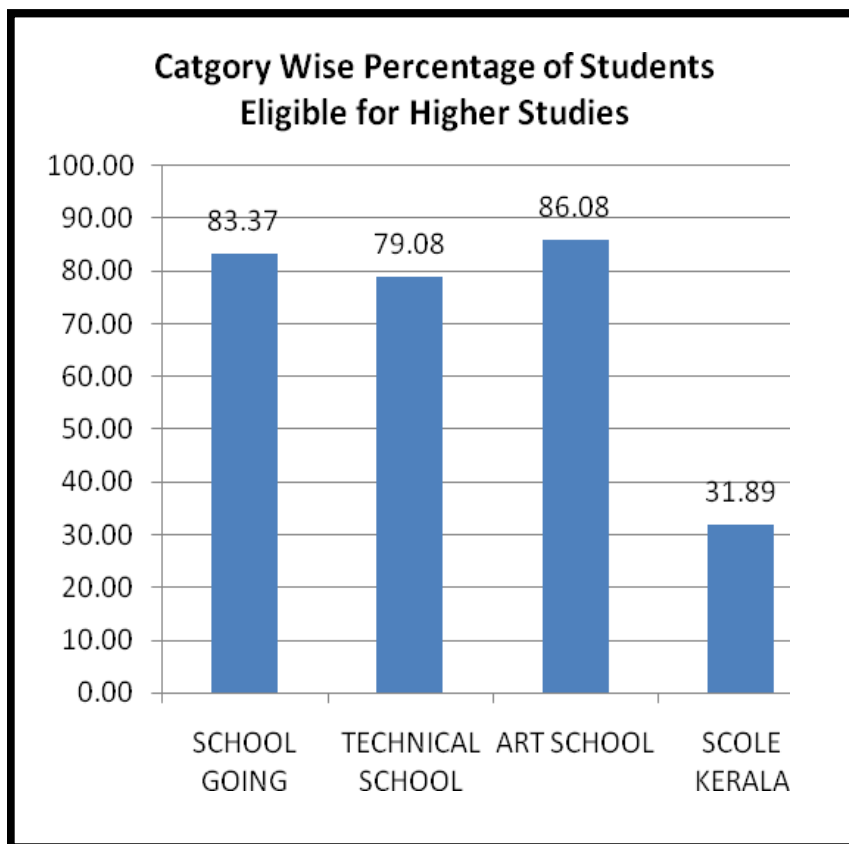
HIGHER SECONDARY EXAMINATION, MARCH 2017

5. SCHOOL CATEGORY WISE RESULTS (School Going)

School Category	No. of Schools	Registered	Appeared	Eligible for Higher studies	% EHS
Government	827	157850	156574	126341	80.69
Aided	851	177243	176392	153560	87.06
Technical	15	1831	1826	1444	79.08
Special	9	194	192	187	97.40
Un-Aided	362	33259	32981	25174	76.33
Kalamandalam (Art)	1	79	79	68	86.08

6. ABSTRACT OF RESULTS (Category wise)

STUDY TYPE	GROUP	REGISTERED	APPEARED	ELIGIBLE FOR HIGHER STUDIES	AGGREGATE PERCENTAGE
HIGHER SECONDARY SCHOOLS	SCIENCE	183308	182285	157218	86.25
	HUMANITIES	73311	72586	54624	75.25
	COMMERCE	111927	111268	93420	83.96
	TOTAL	368546	366139	305262	83.37
TECHNICAL SCHOOL		1831	1826	1444	79.08
ART SCHOOL		79	79	68	86.08
OPEN SCHOOL	SCIENCE	1191	1155	775	67.10
	HUMANITIES	31668	30840	9232	29.94
	COMMERCE	38420	37605	12186	32.41
	TOTAL	71279	69600	22193	31.89
COMPARTMENTAL (NEW SYLLABUS)		15033	13658	5449	39.90
COMPARTMENTAL (OLD SYLLABUS)		8676	7632	3735	48.94



HIGHER SECONDARY EXAMINATION, MARCH 2017

7. CONSOLIDATED STATISTICS (School Going Regular)

Category	Group	Registered	Appeared	Total Eligible	A+ in all Subjects	A and above	B+ and above	B and above	C+ and above	C and above	D+ and above	D grade	E grade
BOYS	SCIENCE	81960	81305	66223	2732	6397	9759	13888	18335	14774	338	15008	74
	HUMANITIES	33751	33287	20547	84	197	513	1800	5269	11908	776	12501	239
	COMMERCE	56317	55866	42572	376	1451	3223	6686	12232	18007	597	13160	134
	TECHNICAL	1377	1374	1040	33	68	116	176	305	321	21	332	2
	ART	34	34	23				1	5	17		11	
	TOTAL	173439	171866	130405	3225	8113	13611	22551	36146	45027	1732	41012	449
GIRLS	SCIENCE	101348	100980	90995	6842	14657	18345	20715	19514	10858	64	9963	22
	HUMANITIES	39560	39299	34077	448	1066	2728	6449	11406	11834	146	5180	42
	COMMERCE	55610	55402	50848	1286	4274	8430	12397	13854	10531	76	4507	47
	TECHNICAL	454	452	404	28	61	71	77	113	54		48	
	ART	45	45	45		1	5	14	17	8			
	TOTAL	197017	196178	176369	8604	20059	29579	39652	44904	33285	286	19698	111
TOTAL	SCIENCE	183308	182285	157218	9574	21054	28104	34603	37849	25632	402	24971	96
	HUMANITIES	73311	72586	54624	532	1263	3241	8249	16675	23742	922	17681	281
	COMMERCE	111927	111268	93420	1662	5725	11653	19083	26086	28538	673	17667	181
	TECHNICAL	1831	1826	1444	61	129	187	253	418	375	21	380	2
	ART	79	79	68		1	5	15	22	25		11	
	TOTAL	370456	368044	306774	11829	28172	43190	62203	81050	78312	2018	60710	560

HIGHER SECONDARY EXAMINATION, MARCH 2017

8. CONSOLIDATED STATISTICS (Open School Regular)

Category	Group	Registered	Appeared	Total Eligible	A+in all Subjects	A and above	B+ and above	B and above	C+ and above	C and above	D+ and above	D grade	E grade
BOYS	SCIENCE	553	528	300	23	53	39	44	66	75		228	
	HUMANITIES	18038	17519	3714	1	38	114	218	523	2439	381	12918	887
	COMMERCE	25370	24764	5651	7	20	34	132	624	4127	707	18140	973
	TOTAL	43961	42811	9665	31	111	187	394	1213	6641	1088	31286	1860
GIRLS	SCIENCE	638	627	475	52	90	60	79	91	103		150	2
	HUMANITIES	13630	13321	5518		11	35	156	753	4248	315	7703	100
	COMMERCE	13050	12841	6535	11	24	52	216	1019	4921	292	6262	44
	TOTAL	27318	26789	12528	63	125	147	451	1863	9272	607	14115	146
TOTAL	SCIENCE	1191	1155	775	75	143	99	123	157	178	0	378	2
	HUMANITIES	31668	30840	9232	1	49	149	374	1276	6687	696	20621	987
	COMMERCE	38420	37605	12186	18	44	86	348	1643	9048	999	24402	1017
	TOTAL	71279	69600	22193	94	236	334	845	3076	15913	1695	45401	2006

HIGHER SECONDARY EXAMINATION, MARCH 2017

9. District wise Consolidated Statistics (PERCENTAGE-EHS and All A+)

DISTRICT	SCHOOL GOING						TECHNICAL SCHOOL					OPEN SCHOOL				
	NO. OF SCHOOL	REGIS TERED	APPEA RED	EHS	% OF EHS	A+ IN ALL SUBJ	REGIS TERED	APPEA RED	EHS	% OF EHS	A+ IN ALL SUBJ	REGIS TERED	APPEA RED	EHS	% OF EHS	A+ IN ALL SUBJ
THIRUVANANTHAPURAM	177	33156	32835	27331	83.24	1235	121	120	58	48.33		4473	4352	1594	36.63	1
KOLLAM	136	27461	27254	22910	84.06	1206						2589	2514	842	33.49	1
PATHANAMTHITTA	89	12986	12854	9981	77.65	329	211	211	196	92.89	20	93	91	28	30.77	
ALAPPUZHA	123	23436	23254	18652	80.21	677	97	96	87	90.63		2948	2909	1172	40.29	
KOTTAYAM	135	21493	21396	18297	85.52	910	202	202	127	62.87		2101	2049	975	47.58	
IDUKKI	80	10888	10820	9118	84.27	438	210	210	156	74.29	6	1158	1140	535	46.93	
ERNAKULAM	205	31934	31803	27489	86.44	1261	487	485	424	87.42	18	4781	4672	1669	35.72	2
THRISSUR	201	32924	32816	27836	84.82	986	47	47	43	91.49		6493	6371	2133	33.48	
PALAKKAD	150	28945	28734	22752	79.18	599						9120	8876	2027	22.84	36
KOZHIKODE	179	36295	36095	31048	86.02	1192	80	79	37	46.84	1	10394	10142	3347	33	34
MALAPPURAM	243	54021	53703	43733	81.43	1131	376	376	316	84.04	16	18823	18387	5057	27.5	20
WYANAD	60	8931	8854	7557	85.35	280						2094	2030	604	29.75	
KANNUR	158	29273	29125	25404	87.22	1099						4164	4080	1412	34.61	
KASARGODE	105	14173	13985	11081	79.23	362						2048	1986	798	40.18	
GULF	8	599	598	567	94.82	22										
LAKSHADWEEP	9	1322	1316	924	70.21	10										
MAHE	6	709	697	582	83.5	31										
TOTAL	2064	368546	366139	305262	83.37	11768	1831	1826	1444	79.08	61	71279	69599	22193	31.89	94

SECOND YEAR HIGHER SECONDARY EXAMINATION, MARCH 2017

10. COMPARATIVE ANALYSIS - STUDY TYPE WISE

Study Type	2017			2016			2015		
	Appeared	EHS	% EHS	Appeared	EHS	% EHS	Appeared	EHS	% EHS
SCHOOL GOING	366139	305262	83.37	361683	292753	80.94	343459	288362	83.96
TECHNICAL	1826	1444	79.08	1782	1397	78.40	1936	1523	78.67
SCHOLE	69600	22193	31.89	67027	23533	35.11	82883	30624	36.95
OLD SYLLABUS	7632	3735	49.94	22893	8339	36.43	18322	6490	35.42

11. COMPARATIVE ANALYSIS - GROUP TYPE WISE

Study Type	Group	2017			2016			2015		
		Appeared	EHS	% EHS	Appeared	EHS	% EHS	Appeared	EHS	% EHS
SCHOOL GOING	SCIENCE	182285	157218	86.25	182180	148744	81.65	174536	149597	85.71
	HUMANITIES	72586	54624	75.25	72500	56008	77.25	69709	54959	78.84
	COMMERCE	111268	93420	83.96	107003	88001	82.24	99214	83806	84.47
	TECHNICAL	1826	1444	79.08	1782	1397	78.40	1936	1523	78.67
SCHOLE	SCIENCE	1155	775	67.10	942	444	47.13	1245	522	41.93
	HUMANITIES	30840	9232	29.94	29052	10078	34.69	31757	11853	37.32
	COMMERCE	37605	12186	32.41	37033	13011	35.13	49881	18249	36.59

12. COMPARATIVE ANALYSIS - SCHOOL TYPE WISE

Study Type	School Type	2017			2016			2015		
		Appeared	EHS	% EHS	Appeared	EHS	% EHS	Appeared	EHS	% EHS
SCHOOL GOING	GOVT	156574	126341	80.69	152698	121635	79.66	149147	123780	82.99
	AIDED	176392	153560	87.06	175572	146094	83.21	157301	136705	86.91
	SPECIAL	192	187	97.40	186	183	98.39	219	218	99.54
	TECHNICAL	1826	1444	79.08	1782	1397	78.40	1936	1523	78.67
	UN AIDED	32981	25174	76.33	33227	24841	74.76	36792	27659	75.18
	KALAMANDALAM	79	68	86.08	69	55	79.71	60	54	90

13. COMPARATIVE ANALYSIS OF REGULAR SCHOOL GOING, TECHNICAL AND ARTS STUDENTS - GENDER WISE

Study Type	GENDER	2017			2016			2015		
		Appeared	EHS	% EHS	Appeared	EHS	% EHS	Appeared	EHS	% EHS
SCHOOL GOING	GIRLS	195681	175920	89.90	191075	167634	87.73	184012	164370	89.33
	BOYS	170458	129342	75.88	172459	126571	73.39	161443	125569	77.78
SCOPE	GIRLS	26789	12528	46.77	25781	12986	50.37	33038	16944	51.29
	BOYS	42811	9665	22.58	41246	10547	25.57	49845	13680	27.45

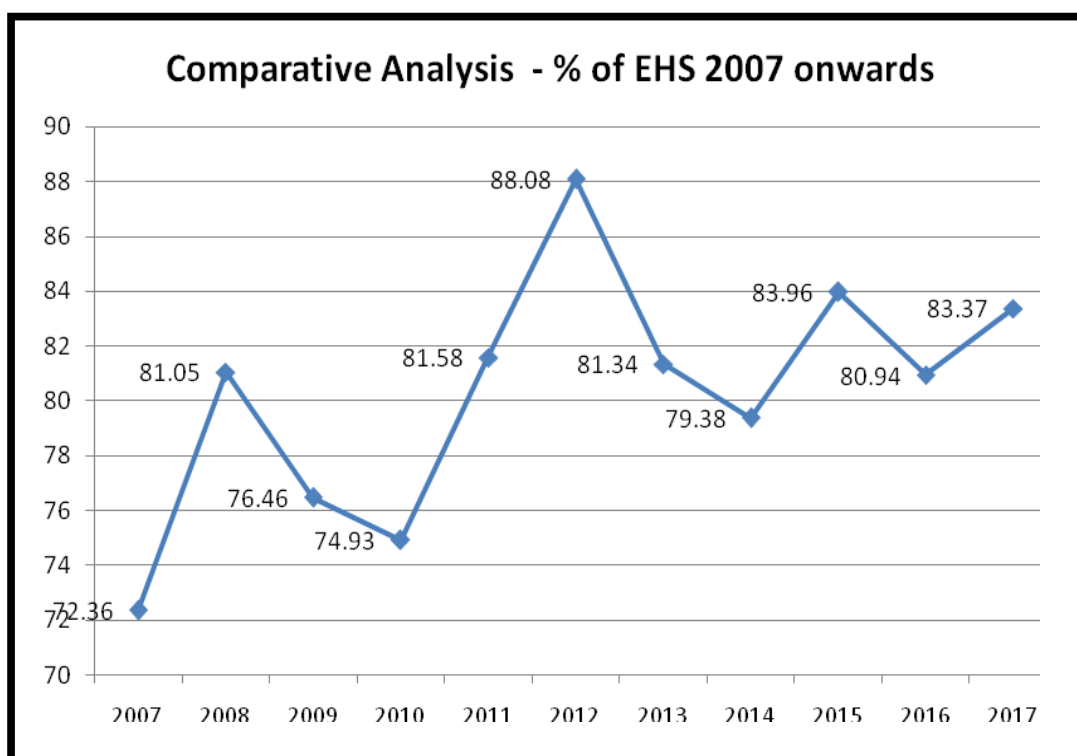
14. COMPARATIVE ANALYSIS OF REGULAR SCHOOL GOING STUDENTS - CASTE WISE (SCHOOL GOING)

Study Type	CASTE	2017			2016			2015		
		Appeared	EHS	% EHS	Appeared	EHS	% EHS	Appeared	EHS	% EHS
SCHOOL GOING	SC	39759	25508	64.16	37875	23132	61.07	38354	24318	63.40
	ST	5715	3642	63.73	5049	3101	61.42	4525	2909	64.29
	OEC	15191	11530	75.90	13136	9225	70.23	11693	8384	71.70
	OBC	208140	176554	84.82	218315	180004	82.45	203392	175167	86.12
	OTHERS	97334	88028	90.44	87308	77290	88.53	85494	77583	90.75

SECOND YEAR HIGHER SECONDARY EXAMINATION, MARCH 2017

15. COMPARATIVE ANALYSIS OF RESULTS THROUGH YEARS (SCHOOL GOING)

YEAR	No. of Candidate appeared	Boys	Girls	A+ for all subjects			EHS	%EHS
				Boys	Girls	Total		
Mar-2007	242861	112395	130466	165	290	455	175742	72.36
Mar-2008	255909	116457	139452	487	847	1334	207389	81.04
Mar-2009	261419	121422	139997	450	965	1415	199874	76.46
Mar-2010	276460	127538	148922	516	1042	1558	207155	74.93
Mar-2011	278372	128198	150174	859	1962	2821	227112	81.58
Mar-2012	293112	136613	156499	1100	2234	3334	258179	88.08
Mar-2013	315293	148656	166637	1613	3519	5132	256454	81.34
Mar-2014	342410	162374	180036	2171	4607	6778	271836	79.39
Mar-2015	343459	159999	183460	3073	7766	10839	288362	83.96
Mar-2016	361683	171147	190536	2965	6905	9870	292753	80.94
Mar-2017	366139	170458	195681	3192	8576	11768	305262	83.37



16. RESULTS PRIOR TO THE IMPLEMENTATION OF GRADING SCHEME

Year	Total Candidates appeared	Boys	Girls	Distinction	First	Second	Third	Total Pass	% of Pass
Mar-97	7334	3594	3740	295	1406	1354	1009	4064	55.41
Mar-98	7111	3287	3824	453	1519	1312	1064	4348	61.15
Mar-99	20800	9147	11653	692	3847	4675	3033	12247	58.88
Mar-00	56750	25434	31316	1147	7977	12796	9632	31552	55.60
Mar-01	85291	37591	47700	2604	15358	19225	12004	49191	57.67
Mar-02	240877	103357	137520	9980	41903	46983	43344	142210	59.04
Mar-03	273682	120806	152876	17056	50953	47771	46385	162165	59.25
Mar-04	308446	139467	168979	23833	59886	52481	46042	182242	59.08
Mar-05	332315	153070	179245	31297	69653	54829	43213	198992	59.88
Mar-06	366523	175794	190729	36529	74347	55849	50287	217012	59.21

HIGHER SECONDARY EXAMINATION, MARCH 2017
17. SUBJECT WISE GRADE COUNT (SCHOOL GOING)

Subject	A+	A	B+	B	C+	C	D+	D	E
English	22841	51184	64397	67748	65988	55633	1225	36785	338
Malayalam	100809	39943	22665	13509	6979	2458	66	836	78
Hindi	84925	19807	10506	6045	3028	1013	28	145	2
Sanskrit	6439	1202	646	272	57	3			
Arabic	19133	9681	5655	2432	649	69	1	2	4
Urdu	2222	322	37	2					
Tamil	243	262	163	111	43	13		4	
Kannada	549	371	256	192	126	76	2	16	2
French	400	143	56	15	1				
Latin	31	12	8	5	1				
Syriac	1097	55	22	8	2				
German	32	12	2	1					
Russian	107	14	1						
Physics	20464	27798	34407	40072	33373	5481	137	20547	
Chemistry	29642	28285	32733	37376	28561	4246	53	21378	5
Biology	35209	31696	31316	28010	14283	1264	3	6576	
Mathematics-SCI	19386	22079	26729	31447	34698	27447	395	18002	19
Computer Science	3465	4766	6402	7802	6031	1081	32	3487	1
Home Science	211	317	361	241	146	28	3	122	1
Electronics	43	68	104	126	141	20		84	
Geology	241	337	465	642	566	228	7	124	
History	2471	6596	11225	14437	14998	10648	472	4165	37
Economics	10421	16792	23905	33367	42080	35113	976	15532	69
Political Science	3662	7836	12368	16521	19199	14159	473	5493	36
Geography	684	2280	4670	5887	4422	963	43	824	
Sociology	2264	4939	7441	8529	8293	4808	166	1760	11
Music	15	30	38	32	21	7		4	
Statistics	806	1507	2014	2307	1888	279	2	562	
Gandhian Studies	193	426	708	688	326	17		38	
Philosophy	38	109	149	250	390	319	4	94	
Social Work	403	709	982	1044	647	67		121	
Malayalam	645	609	416	311	190	83	3	27	
Hindi	70	50	47	44	41	15	1	5	
Arabic	205	173	127	55	3				
Kannada	21	12	10	2		1			
Tamil	6	17	14	10	13	8			
Sanskrit Sahitya	18	47	74	127	80	42	1		
Sanskrit Sastra	13	34	69	88	108	75		2	
Psychology	131	358	667	961	743	127	2	129	
Communicative English	341	910	1595	1670	1121	113	1	522	
Computer Application-HUM	430	623	1010	1261	1153	226	7	662	
Journalism	440	995	1561	1326	427	25		61	
English Literature	38	77	142	147	186	193	11	106	
Anthropology	62	86	114	140	161	123	10	27	
Business Studies with FM	8091	11664	15536	19166	23133	21123	488	12009	53
Accountancy with AFS	232	549	1034	1859	2992	3231	83	2279	2
Urdu	29	11	5	5	2				
Islamic History	49	110	126	146	135	67	10	24	
Accountancy with Comp.Acc.	6326	14657	21652	24931	19402	2721	34	9274	3
Mathematics-COM	768	814	1217	1875	2627	2634	64	1801	5
Computer Application-COM	6000	10389	14814	18525	15532	2919	81	6808	1

HIGHER SECONDARY EXAMINATION, MARCH 2017
18. SUBJECT WISE RESULT ANALYSIS (SCHOOL GOING)

Subject	Appeared	Passed	Percentage
English	366139	329016	89.86
Malayalam	187343	186429	99.51
Hindi	125499	125352	99.88
Sanskrit	8619	8619	100.00
Arabic	37626	37620	99.98
Tamil	839	835	99.52
Kannada	1590	1572	98.87
French	615	615	100.00
Latin	57	57	100.00
Syriac	1184	1184	100.00
German	47	47	100.00
Russian	122	122	100.00
Physics	182279	161732	88.73
Chemistry	182279	160896	88.27
Biology	148357	141781	95.57
Mathematics-Science	180202	162181	90.00
Computer Science	33067	29579	89.45
Home Science	1430	1307	91.40
Electronics	586	502	85.67
Geology	2610	2486	95.25
History	65049	60847	93.54
Economics	178255	162654	91.25
Political Science	79747	74218	93.07
Geography	19773	18949	95.83
Sociology	38211	36440	95.37
Music	147	143	97.28
Statistics	9365	8803	94.00
Gandhian Studies	2396	2358	98.41
Philosophy	1353	1259	93.05
Social Work	3973	3852	96.95
Malayalam	2284	2257	98.82
Hindi	273	268	98.17
Arabic	563	563	100.00
Kannada	46	46	100.00
Tamil	68	68	100.00
Sanskrit Sahitya	389	389	100.00
Sanskrit Sastra	389	387	99.49
Psychology	3118	2989	95.86
Communicative English	6273	5751	91.68
Computer Application-Humanities	5372	4710	87.68
Journalism	4835	4774	98.74
English Literature	900	794	88.22
Anthropology	723	696	96.27
Business Studies with FM	111263	99201	89.16
Accountancy with AFS	12261	9980	81.40
Urdu	52	52	100.00
Islamic History	667	643	96.40
Accountancy with Comp. Acc.	99000	89723	90.63
Mathematics-Commerce	11805	9999	84.70
Computer Application-Commerce	75069	68260	90.93